




# MONITOR PORCINO

AGOSTO 2024



FEDERACION  
PORCINA  
ARGENTINA



CAPPCOR  
CAMARA DE PRODUCCIONES  
PORCINAS DE COORDABA

CAPPER  
CAMARA DE PRODUCCIONES  
PORCINAS DE CORDOBA

CEPBA  
CAMARA DE PRODUCCIONES  
PORCINAS DE ENTRE RIOS

S.I.T.E.P.



Elaborado por: FADA

# Resumen Ejecutivo

Durante el mes de julio, la **producción de carne porcina** alcanzó 76.786 toneladas, lo que representa un incremento del **18,7%** en comparación con el mes anterior. En relación a julio de 2023, la producción de carne de cerdo aumentó un **18,8%**.

En cuanto a los precios en góndola del **pechito de cerdo**, en julio de 2024 se registró una suba del **2,2%** respecto al mes anterior, con un aumento interanual del **225,5%**. Sin embargo, en términos reales, los precios evidencian una **caída del 1,7%** en comparación con el mes anterior, y del **10,5%** en relación al mismo mes de 2023.

En junio de 2024, se exportaron **1.413 toneladas** de productos porcinos, lo que implica un crecimiento del **45,5%** respecto a junio de 2023. Cabe destacar que la balanza comercial porcina argentina fue deficitaria en **467 millones de dólares**.

El **consumo per cápita** de carne de cerdo en junio de 2024 fue de **16,6 kg por habitante al año**.

En los primeros días de agosto, el capón general se ubica en \$1.350, en base a Pormag, un 12,5% superior a julio.

Según el informe del **USDA**, la **producción mundial de carne de cerdo en 2024** se proyectó en aproximadamente 116 millones de toneladas. Las **exportaciones mundiales** aumentarán un 4% a 10,5 millones de toneladas en 2024.

El informe USDA, julio 2024 muestra una caída de las importaciones de China en un 21% interanual. De cumplirse este pronóstico, volverá a niveles similares a los previos a la PPA, aunque seguir siendo el mayor importador de carne de cerdo.

Los precios bajos de China desde inicios de 2023 han debilitado la demanda por importaciones y ponen a los proveedores extranjeros en pérdida de competitividad en el mercado chino. Brasil, EE.UU. y la UE buscarán mercados alternativos a China, lo que podrá aumentar la competencia en otros mercados de importación como Japón, Corea del Sur y Filipinas.



Indicadores

Precios

Precios al consumidor

Relaciones

Mercado externo

Producción bovina

Economía



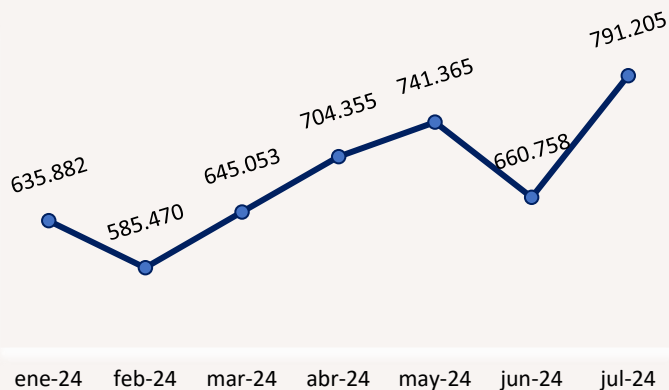
### Faena

En cabezas

**791.205**

Julio, 2024

**↑ 19,7%**  
Var mensual



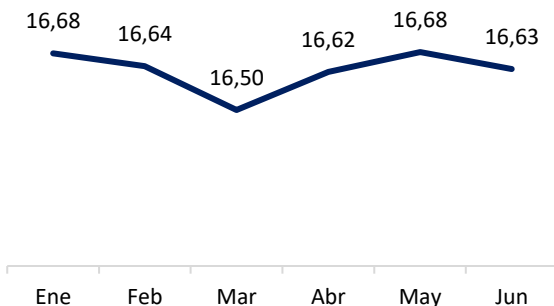
### Consumo per cápita

kg/hab/año

**16,63**

Junio, 2024

**↓ 0,24%**  
Var anual



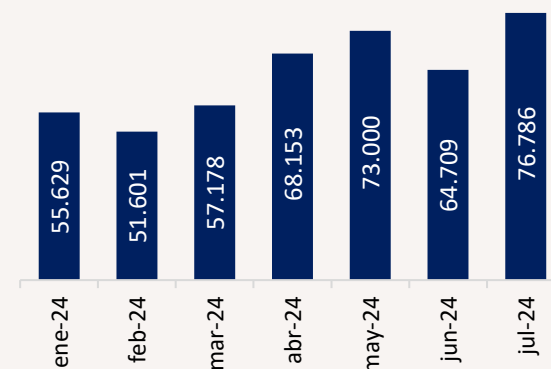
### Producción

En tn res con hueso

**76.786**

Julio, 2024

**↑ 18,7%**  
Var mensual



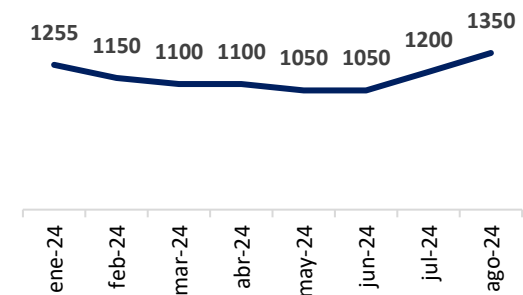
### Precio capón

\$/kg vivo, promedio

**\$1.350**

Agosto, 2024

**↑ 12,5%**  
Var mensual



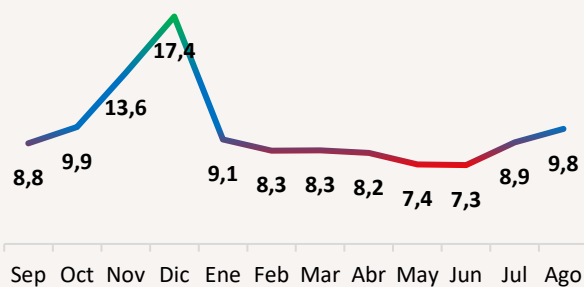
### Relación capón/maíz

Kilos de maíz por cada 1 kilo de capón

**9,8**

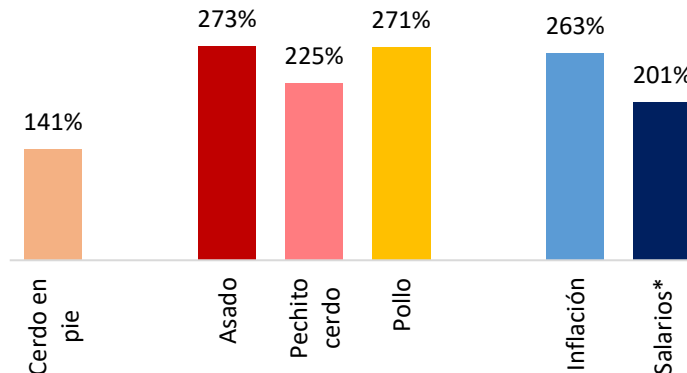
Agosto, 2024

**↓ 0,6%**  
Var anual



### Evolución precios

jul 23 – jul 24. Var % anual



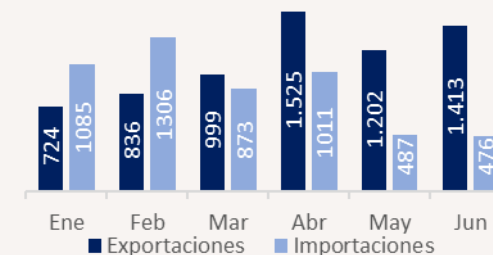
### Exportaciones

En toneladas

**1.413**

Junio, 2024

**↑ 45,5%**  
Var anual



# Indicadores mensuales

En junio la carne porcina representó el 13,9% de la **producción total de carnes**, la carne bovina representó el 50,1% y aves el 36%.

En julio\* de 2024, la **producción de carne porcina** alcanzó las **76.786 toneladas**, lo que representa un **18,7% más** que el mes anterior. En comparación con julio de 2023, la producción de carne de cerdo creció un **18,8%**.

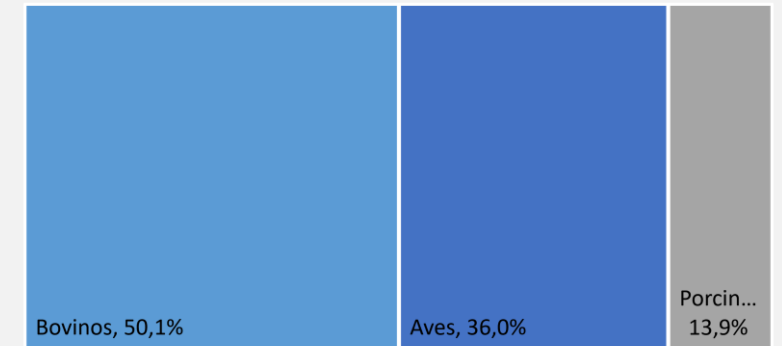
Durante los últimos 12 meses, la producción acumulada fue de **772.944 toneladas**, lo que

supone un incremento del **4%** respecto al acumulado de los 12 meses previos a julio de 2023.

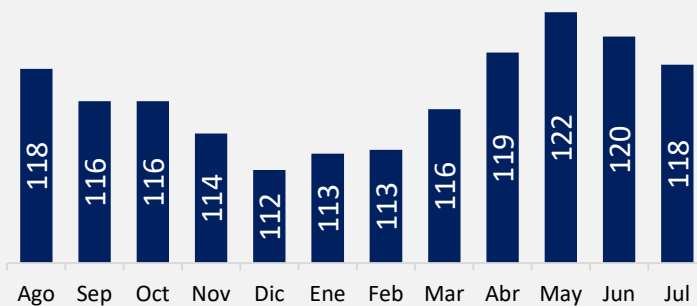
En cuanto a la **faena**, se alcanzaron **791.205 cabezas** en julio, lo que representa un **19,7% más** que el mes anterior y un **18% más** que en el mismo mes del año anterior.

El **peso promedio** de faena del **capón general** fue de 118 kg de peso vivo, lo que representa una caída del 1,5% en comparación respecto a junio.

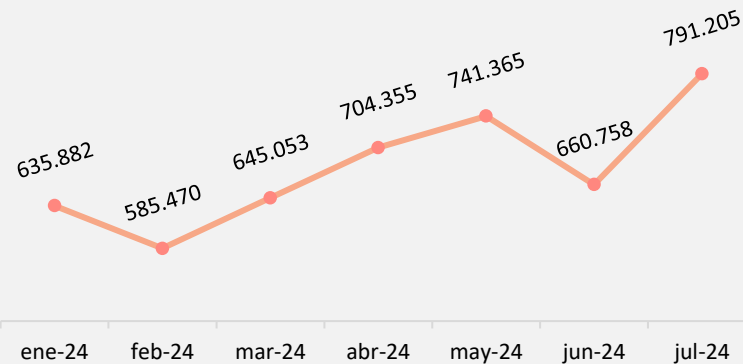
**Producción total. Participación por carne jun-24.** En % de la prod de carnes del mes



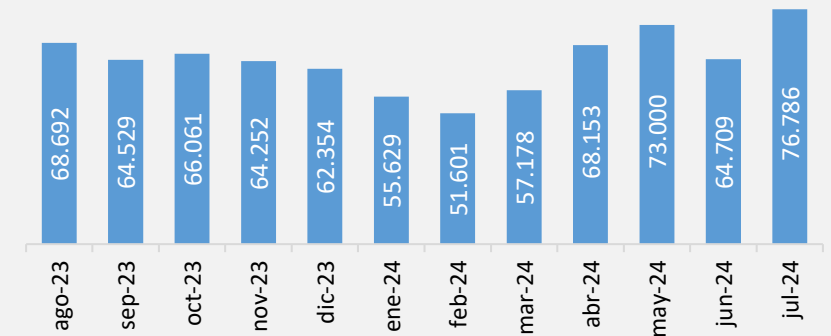
**Peso promedio capón general**  
ago 23 - jul 24. En kg vivo



**Faena mensual porcina**  
ene 24 - jul 24. En cabezas



**Producción mensual de carne porcina**  
ago 23 - jul 24. En tn res c/h



Fuente: FADA en base a datos de MAGyP.

\*MAGyP realizó actualización de los valores de producción mensual para los primeros meses de 2024, por lo que los datos pueden diferir con el informe anterior.

# Precios

El **precio del capón general** en agosto\* de 2024, según datos de PORMAG, se ubicó en un promedio de \$1.350. Este valor representa una suba del 12,5% respecto a julio y un incremento del 165% en comparación con agosto de 2023.

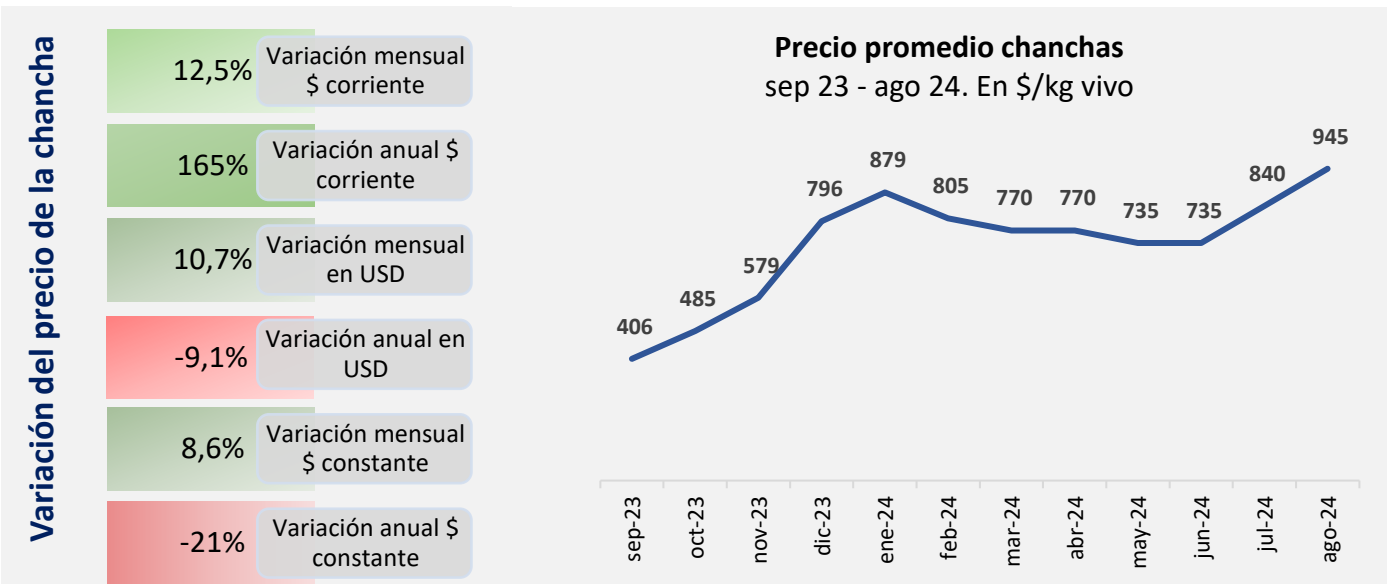
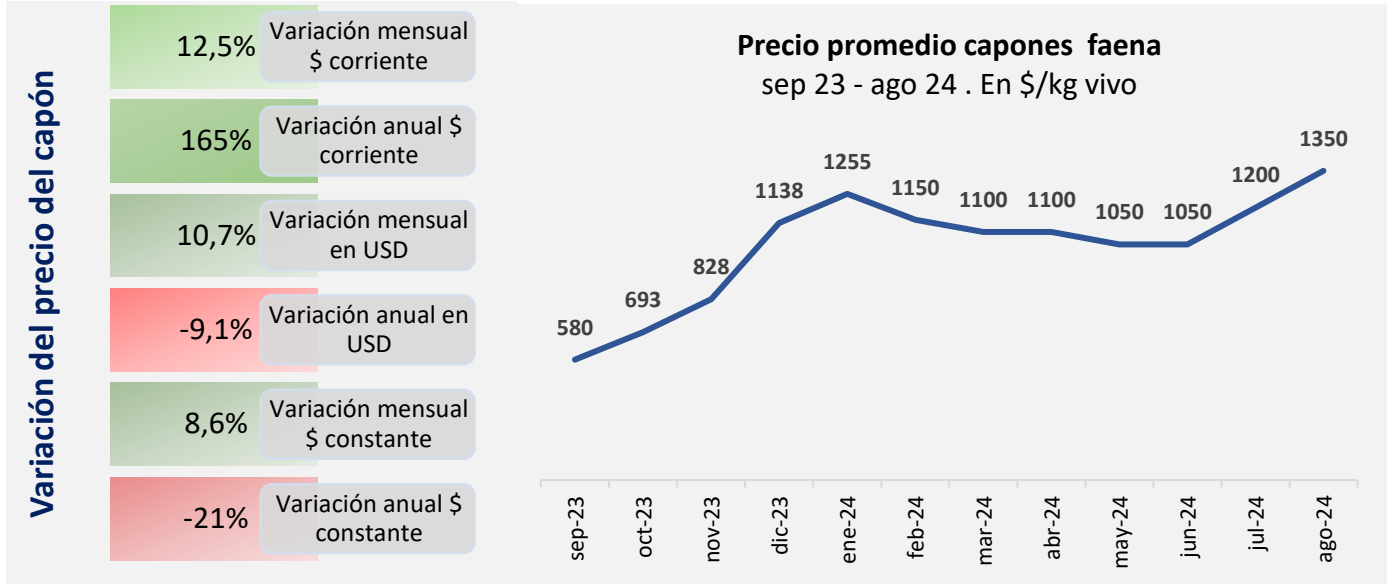
Considerando el impacto de la **inflación**, el precio del capón general muestra un aumento del 8,6% en términos reales frente al mes anterior, pero acumula una caída del 21% en comparación con agosto de 2023.

En **dólares**, el precio experimentó un crecimiento mensual del 10,7%, pero si se compara con el mismo mes de 2023, se registra una caída del 9,1%.

En cuanto a las categorías de descarte, el precio de la **chancha** en agosto de 2024 ascendió a \$945, lo que equivale al 70% del valor del capón general, según PORMAG.

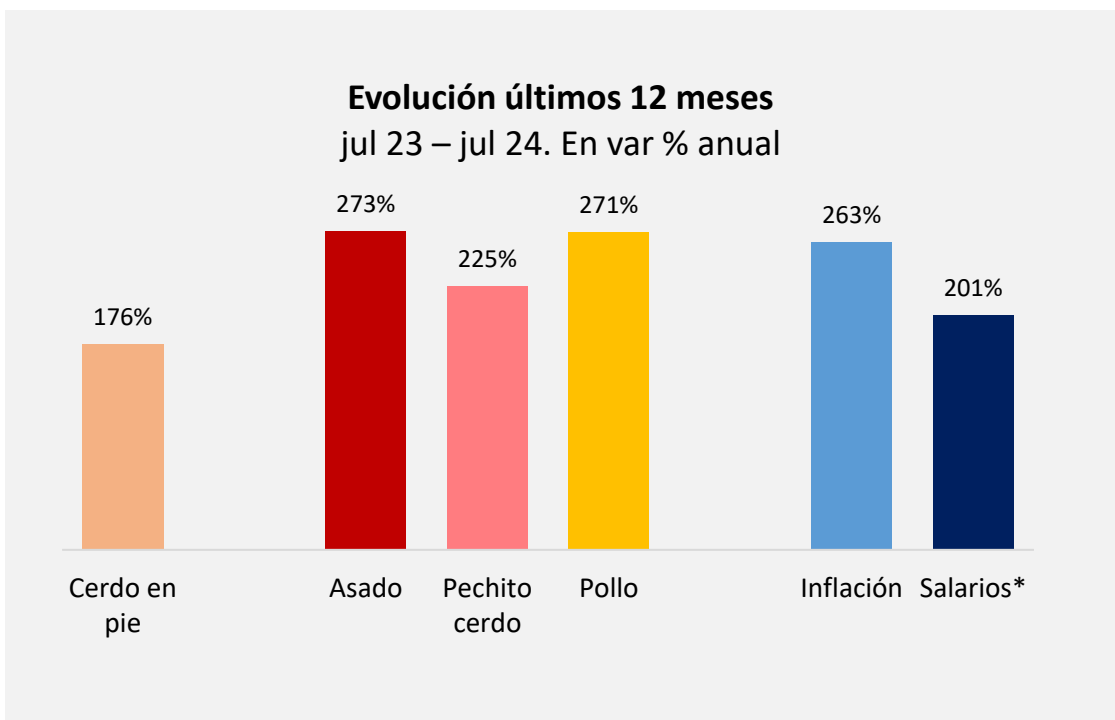
Es decir, aunque el precio del capón general ha subido nominalmente, muestra una tendencia a la baja tanto en términos reales como en dólares respecto al año anterior.

\*Precio para la primer mitad de agosto.



Fuente: FADA en base a datos de PORMAG, INDEC y BCRA

# Precios



Al analizar la evolución de los precios entre julio de 2023 y julio de 2024, se observa que el **precio del cerdo en pie** aumentó un 176%, cifra que se encuentra por debajo de la inflación del período, que fue del 263%.

Según el relevamiento del IPCVA, el **pechito de cerdo** al público aumentó un 225%, el **pollo entero** subió un 271% y el **asado** un 273%. Solo en el caso del cerdo el incremento interanual permanece por debajo de la inflación.

Los **salarios**, creciendo por debajo de la inflación, debilitan el poder de compra del consumidor y ponen freno al incremento de los precios al mostrador.

En los últimos 12 meses, la **inflación** fue del 263%, mientras que los salarios aumentaron un 201%, según datos de INDEC. Cabe destacar que la medición salarial corresponde a junio de 2024, el último dato disponible.

Fuente: FADA en base a INDEC, PORMAG, IPCVA.

\*Salarios corresponde a la var. interanual de junio, último dato disponible.

Entre los principales **productores** y **consumidores** de carne porcina, China registró el precio más elevado en julio de 2024, seguido por España, Estados Unidos, Brasil y Argentina.

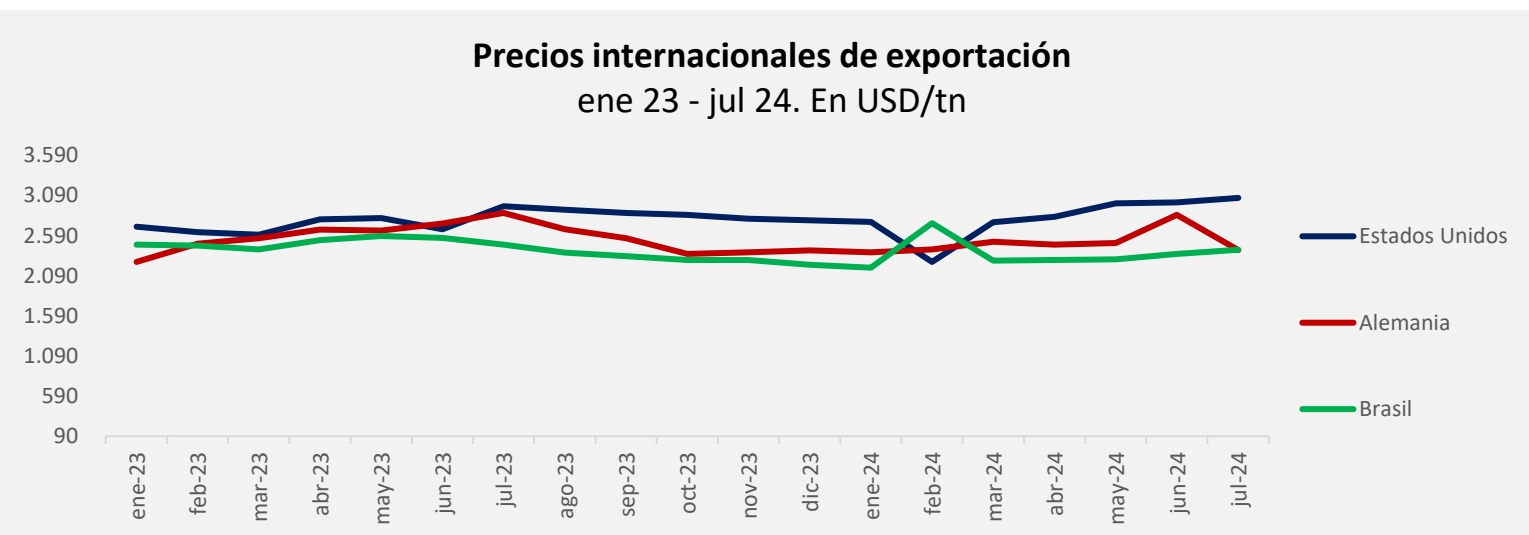
Por otro lado, al observar los **precios internacionales** de exportación de tres países en julio de 2024 —Estados Unidos, Alemania y Brasil—, se aprecia una notable diferencia. Estados Unidos muestra los valores más altos, en contraposición a Brasil y Alemania.

### Precios internacionales de cerdo en pie julio 2024. En USD por kilo vivo



Fuente: FADA en base a datos de 3tres3

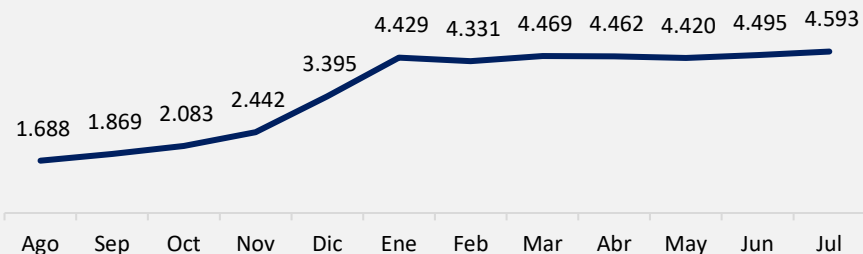
### Precios internacionales de exportación ene 23 - jul 24. En USD/tn



Fuente: FADA en base a datos de FAO

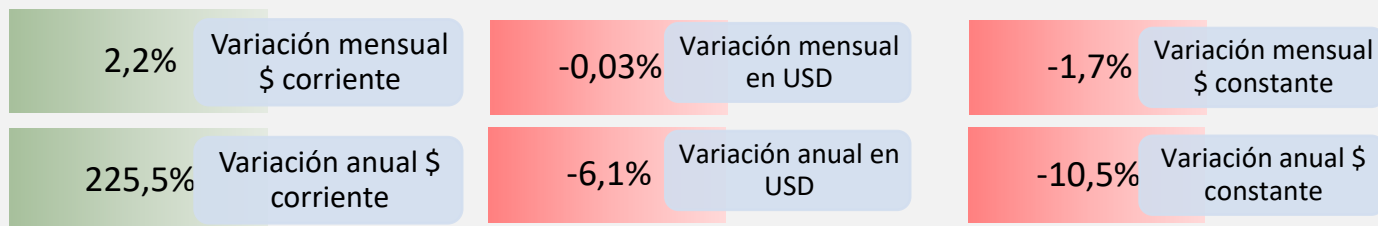
## Precio del pechito de cerdo

ago 23 - jul 24. En \$/kg



## Variación del precio del pechito de cerdo en góndola

julio 2024. En %



En julio de 2024, los **precios en góndola del pechito de cerdo** mostraron un incremento del 2,2% respecto al mes anterior, lo que refleja un aumento interanual del 225,5%.

Sin embargo, al descontar el efecto de la **inflación**, los precios registran una caída real del 1,7% en comparación con el mes anterior y del 10,5% en relación a julio de 2023.

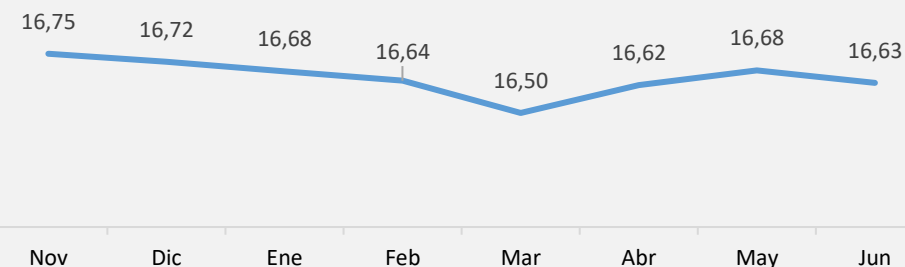
En cuanto al **consumo per cápita de carne porcina**, en junio de 2024 se situó en **16,63 kg/hab/año**, lo que representa una disminución del **0,2%**

en comparación con el mismo mes del año anterior.

El **consumo aparente**, calculado como la producción más importaciones menos exportaciones (todas en toneladas equivalentes res con hueso), ascendió a **64.416 toneladas** en junio de 2024, lo que supone una reducción del **11,9%** respecto al mes anterior y una caída del **2,9%** en comparación con junio de 2023.

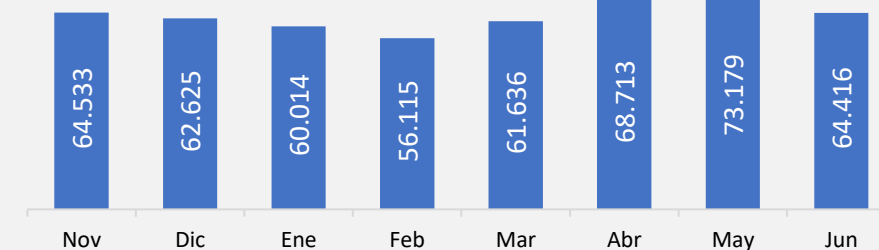
## Consumo per cápita - promedio móvil

nov 23 - jun 24. En kg/hab/año



## Consumo aparente

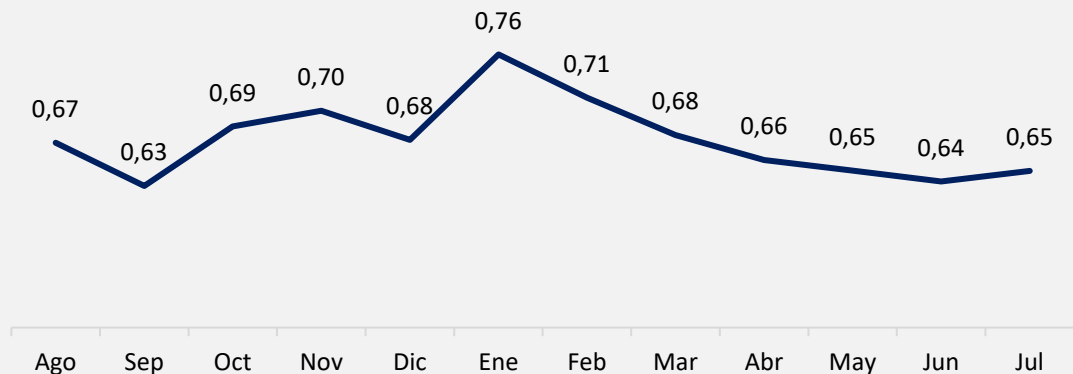
nov 23 - jun 24. En tn eq res c/hueso





## Relación pechito de cerdo/asado

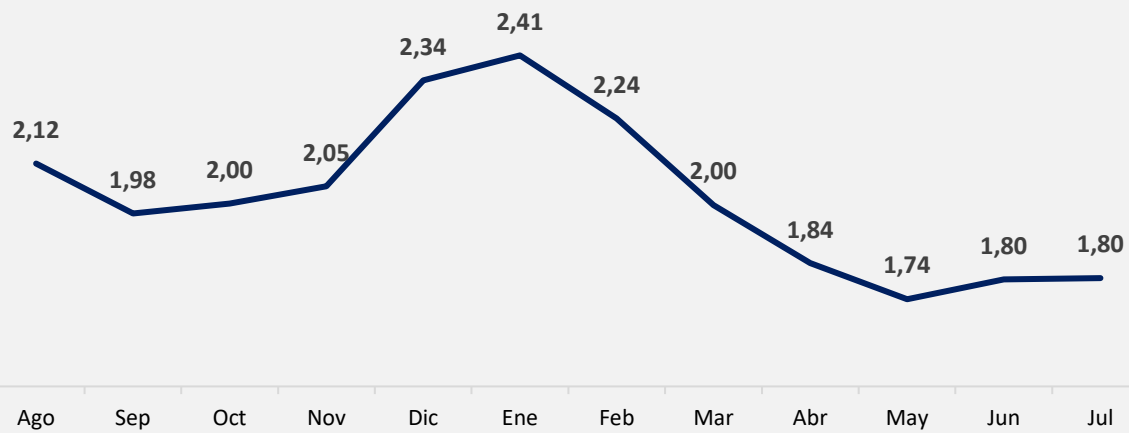
ago 23 - jul24. En \$/kg de pechito sobre \$/kg asado



La relación de precios **pechito de cerdo/asado bovino** indica que en julio de 2024 se necesitaban 0,65 kg de asado vacuno para comprar 1 kg de pechito de cerdo, lo que representa una suba del 1,55% respecto al mes anterior. Esto refleja un encarecimiento de la carne de cerdo en relación al asado bovino. Sin embargo, al comparar con julio de 2023, se observa una caída del 14% en esta relación, ya que en ese mes se necesitaban 0,74 kg de asado vacuno para adquirir 1 kg de cerdo.

## Relación pechito de cerdo/pollo

ago 23 – jul 24. En \$/kg pechito sobre \$/kg pollo



En cuanto a la relación de precios **pechito de cerdo/pollo**, en julio de 2024 se requerían 1,8 kg de pollo para comprar 1 kg de pechito de cerdo, marcando un aumento del 0,22% respecto al mes anterior. Comparado con julio de 2023, cuando se necesitaban 2,05 kg de pollo, lo que evidencia un abaratamiento del cerdo respecto al pollo en 12,4%.

Por lo tanto, en julio de 2024, aunque hubo un encarecimiento relativo del cerdo frente a la carne vacuna y al pollo respecto al mes anterior, al compararlo con julio de 2023, se observa un abaratamiento en ambos casos.

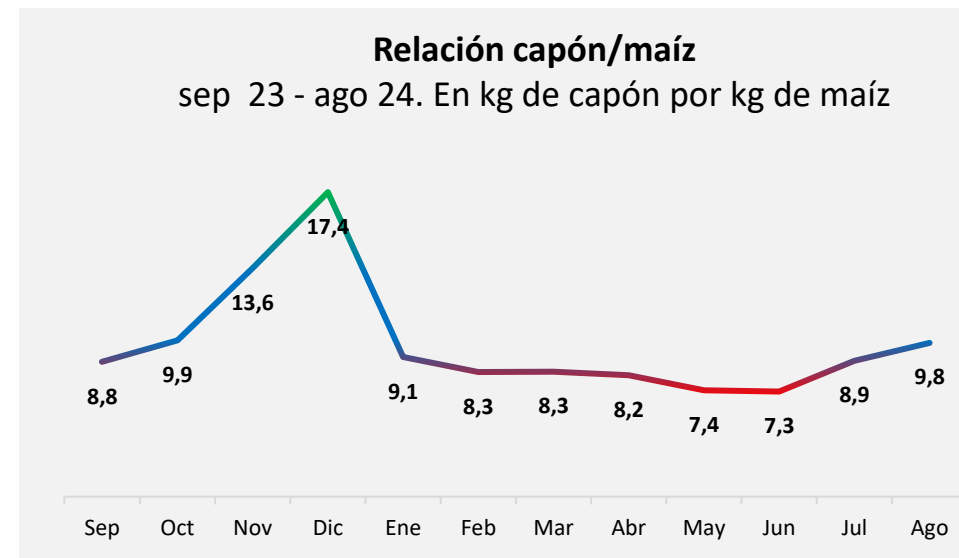
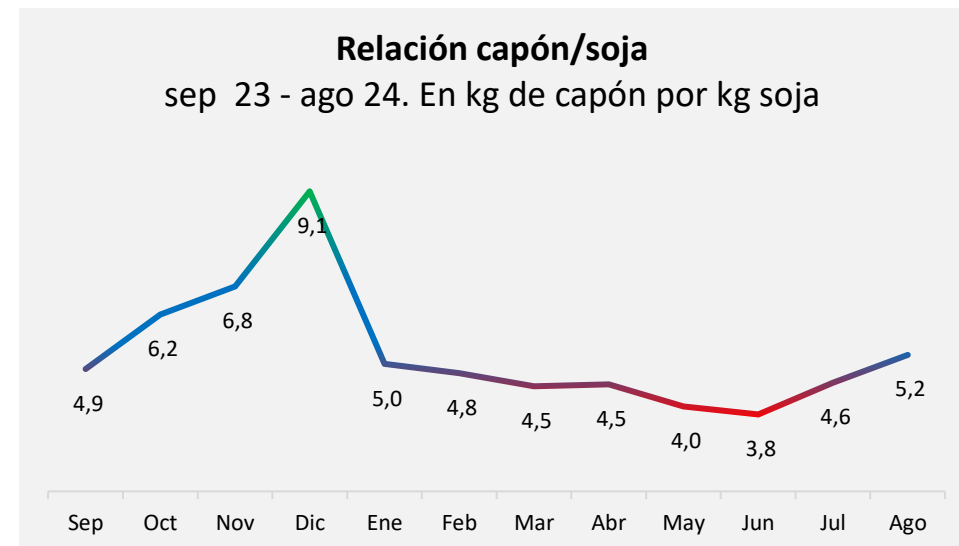
# Relaciones

Los principales costos de las granjas porcinas están asociados a la alimentación de los cerdos. En agosto de 2024, la relación de precios **capón general/soja** mostró que con 1 kg de capón general compra 5,2 kg de soja, lo que representa una mejora del 14% respecto al mes anterior.

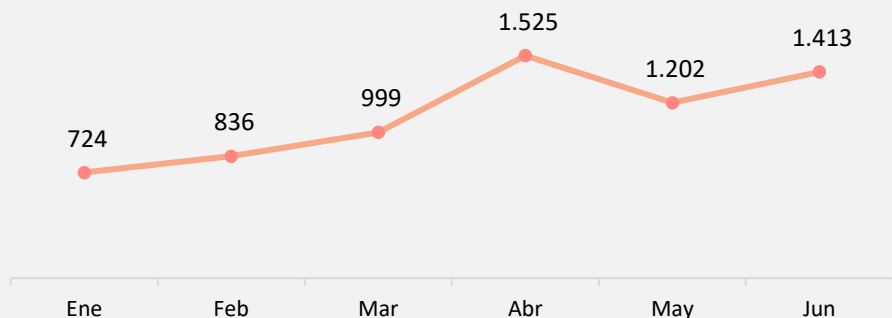
Al comparar la relación **capón general/soja** entre agosto de 2023 y agosto de 2024, se registró un mínimo incremento del 0,1%, lo que sugiere que con 1 kg de capón general se puede adquirir más soja en comparación con el año anterior.

Por otro lado, la **relación de precios capón general/maíz** en junio de 2024 indicó que con 1 kg de capón general se podían comprar 9,8 kg de maíz, marcando un aumento del 10% respecto al mes anterior.

Sin embargo, al comparar esta relación entre agosto de 2023 y agosto de 2024, se observó una caída del 6%, lo que refleja que ahora se necesitan más kilos de capón para adquirir el mismo volumen de maíz que hace un año. Esto se da en un contexto donde el capón incrementó nominalmente su valor 165%, mientras que el maíz un 182%.



**Exportaciones de carnes de cerdo argentinas**  
ene 24 - jun 24, En toneladas

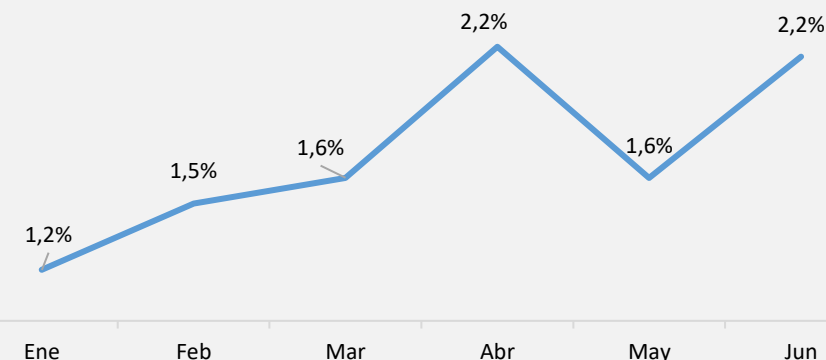


Durante los primeros seis meses de 2024, se **exportaron** 6.699 toneladas de productos porcinos, lo que representa un 25,7% más en comparación con el mismo período de 2023. Si se analiza únicamente el mes de junio, con 1.413 toneladas exportadas, la variación interanual fue del 45,5%.

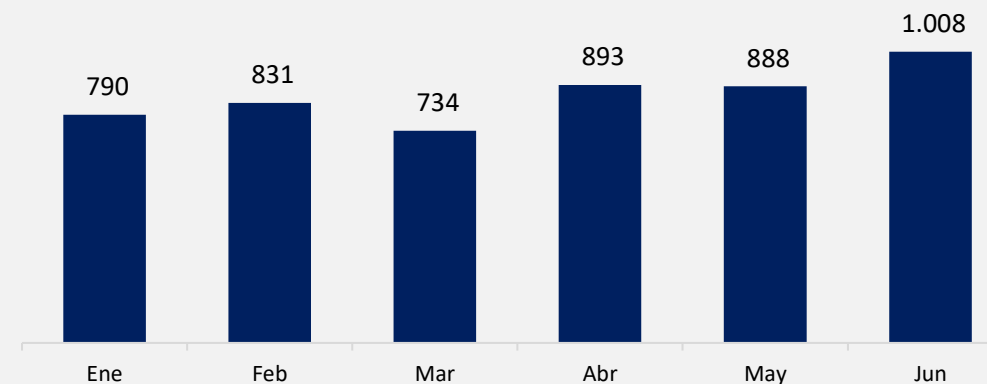
En términos de **porcentaje de producción**, las exportaciones en junio mostraron un incremento respecto al mes anterior, situándose en un 2,2%, aunque este valor sigue siendo superior al del mismo mes del año anterior. En **promedio**, durante los últimos seis meses, la relación exportaciones/producción fue del 1,7%.

El **valor promedio por tonelada exportada** en junio experimentó un aumento del 13,5% respecto al mes anterior, subiendo de 888 USD/tn a 1.008 USD/tn. No obstante, en comparación con junio de 2023, el valor promedio registró una leve caída del 0,1%.

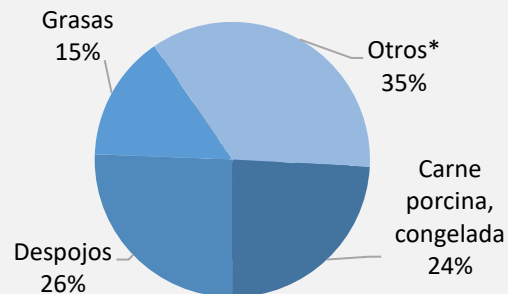
**Exportaciones como % de producción**  
ene 23 - jun 24. En %



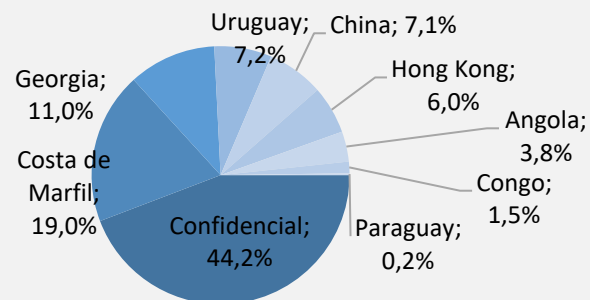
**Valor de exportaciones**  
ene 23 - jun 24. En USD/tn



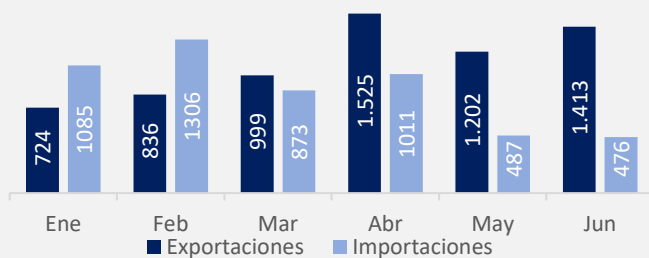
**Exportaciones por producto**  
Primer semestre 2024 - en % de USD



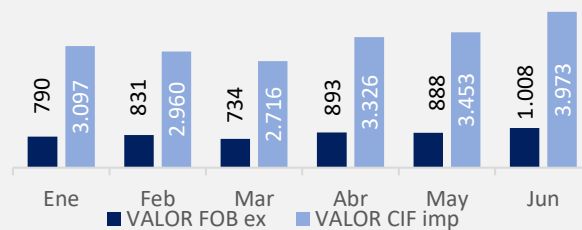
**Destino de las exportaciones**  
Primer semestre 2024 - en %



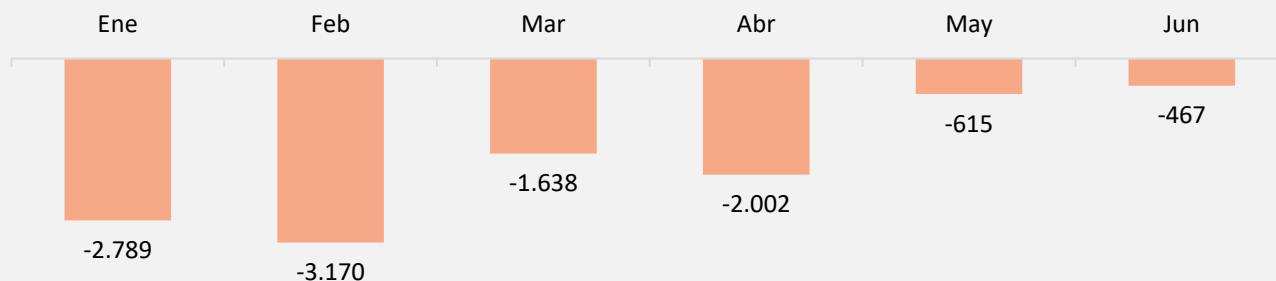
**Exportaciones e importaciones**  
ene 24 - jun 24. En toneladas



**Valor de exportaciones vs valor importaciones**  
ene 24 - jun 24. En usd/tn



**Balanza comercial porcina**  
ene 24 - jun 24. En miles de dólares



Durante el primer semestre de 2024, el **principal producto exportado** fue despojos porcinos, que abarcaron el 26% de los ingresos por exportaciones y la carne porcina congelada, que alcanzó el 24%. Sin embargo un 35% se explica por otros productos como tocino, jamones, paletas, despojos y cueros. Completan las exportaciones un 15% de grasas.

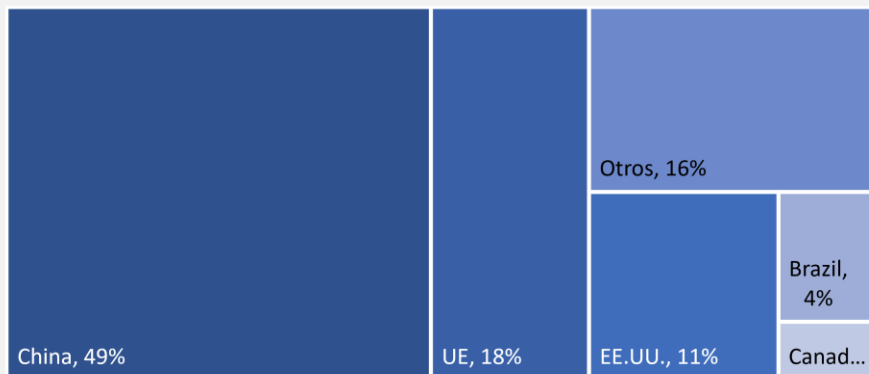
En cuanto a los **destinos de las exportaciones**, un grupo de países con carácter confidencial representó el 44% del total. Le siguió Costa de Marfil con un 19% y Georgia, que aportó el 11%. Uruguay y China contribuyeron con el 7% cada uno, mientras que Hong Kong representó el 6%. Otros destinos fueron Paraguay y Angola.

Al comparar el valor de las **exportaciones con el de las importaciones** de carne y subproductos porcinos durante junio de 2024, se observa que el precio promedio de las exportaciones fue cuatro veces menor que el de las importaciones. Este diferencial sigue la tendencia histórica, dado que los productos importados por Argentina son de mayor valor que los exportados.

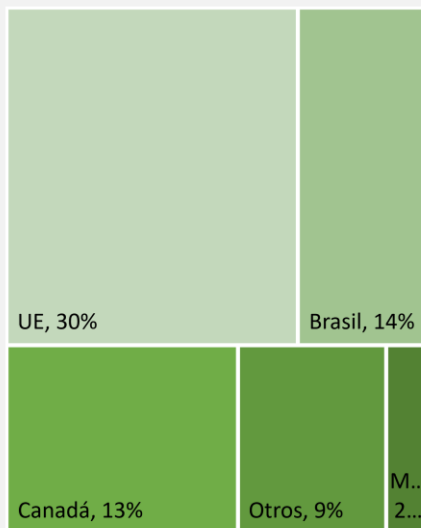
En junio de 2024, la **balanza comercial porcina argentina** (exportaciones menos importaciones de carne y subproductos de cerdo) fue deficitaria en USD 467mil, manteniéndose en valores negativos desde julio de 2021.

Fuente: FADA en base a datos de MAGyP e INDEC. \* tocino, jamones, paletas, despojos y cueros.

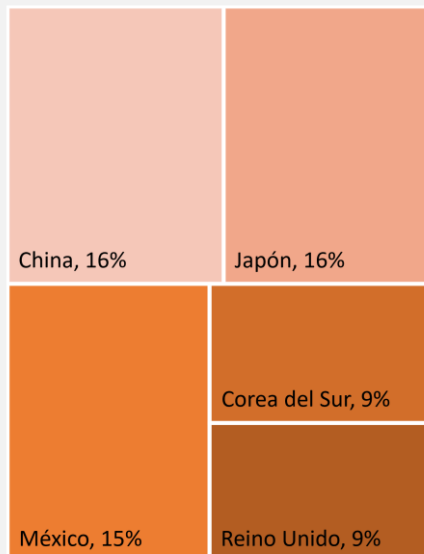
**Principales productores de carne porcina**  
2024, estimado mes de julio - en %



**Principales exportadores de carne porcina**  
2024, estimación julio. En %



**Principales importadores de carne porcina**  
2024, estimación julio. En %



Fuente: FADA en base a datos de USDA (2023) – USDA (2024)

A nivel global, para el año 2023, China lideró el **ranking mundial de producción de carne porcina**. En base a las estimaciones de USDA de julio 2024, para este año China seguirá liderando en la producción porcina, con un 49% del total proyectado, que alcanza las 116 millones de toneladas de producción mundial.

El **ranking de los principales exportadores (USDA, 2023)**, lo componen la Estados Unidos, Unión Europea, Brasil, Canadá y Chile. Situación que se mantendrá en 2024, a excepción de Chile que será reemplazado por México. Se pronostica que las **exportaciones mundiales** aumentarán un 4% a 10,4 millones de toneladas en 2024.

Por otro lado, China lideró el **ranking de principales importadores (2023)**, situación que se mantendrá en 2024 con el 16% del total, seguido por Japón, México, Corea del Sur y Reino Unido.

El informe USDA, julio 2024 muestra una caída de las importaciones de China en un 21% interanual. De cumplirse este pronóstico, volverá a niveles similares a los previos a la Peste Porcina Africana (PPA), aunque seguir siendo el mayor importador de carne de cerdo.

Los precios bajos de China desde inicios de 2023 han debilitado la demanda por importaciones y ponen a los proveedores extranjeros en pérdida de competitividad en el mercad chino. Se pronostica que la producción de **Brasil** aumentará, acompañada por los menores costos de producción de los productores. Brasil tendrá una sólida demanda interna y de exportación, ya que es el proveedor de menor costo.

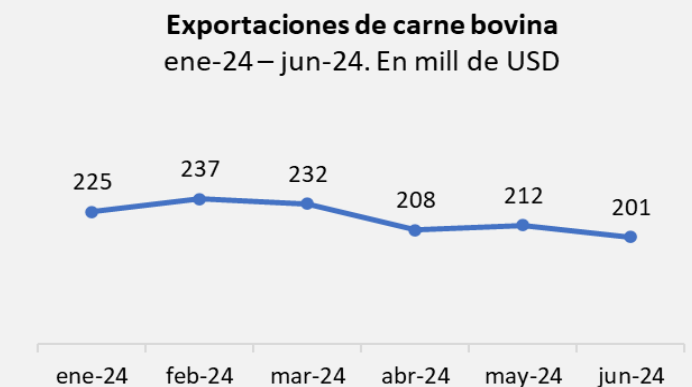
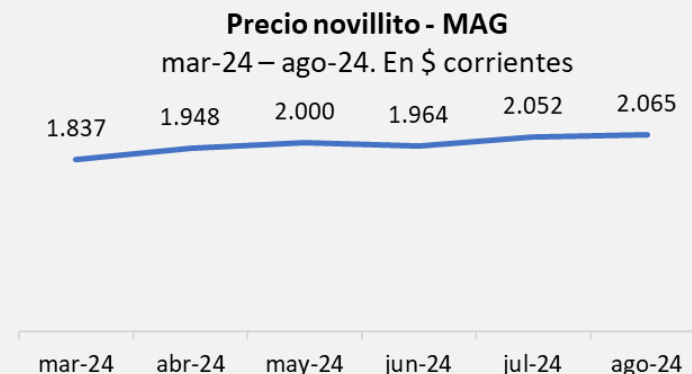
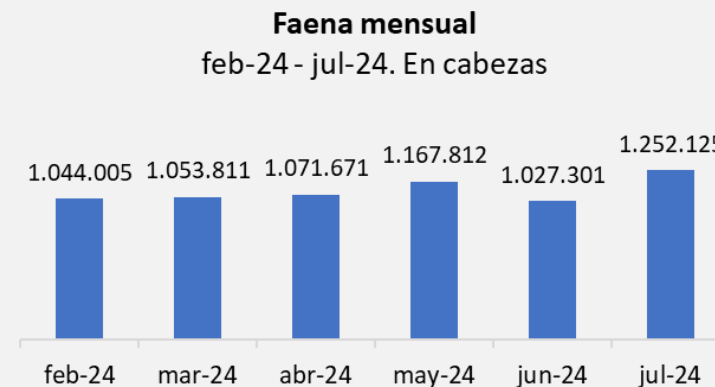
Sin embargo, Brasil, EE.UU. y la UE buscarán mercados alternativos a China, lo que podrá aumentar la competencia en otros mercados de importación como Japón, Corea del Sur y Filipinas.

También se analizan algunos aspectos básicos de la producción bovina, dado que las carnes bovina y porcina son sustitutas.

Las **cabezas faenadas** alcanzaron 1,3 millones de animales en julio, marcando un aumento del 22% respecto el mes anterior, aunque un 3% menos en comparación con julio del año pasado.

El precio del novillito, según datos del MAG, se mantiene prácticamente estable en julio, con un incremento del 0,6% respecto a junio, lo que implica una pérdida de casi 3% en términos reales. En comparación con agosto de 2023, su precio subió un 178%.

En cuanto a las **exportaciones** de carne bovina, en junio se registró un valor de USD 201 millones, con un volumen exportado que fue 7,7% superior al de un año atrás.



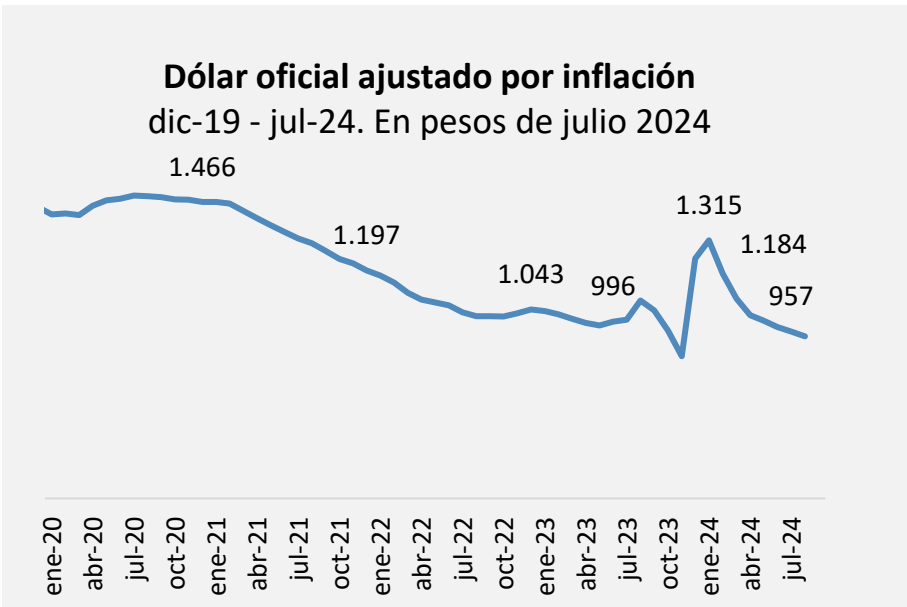
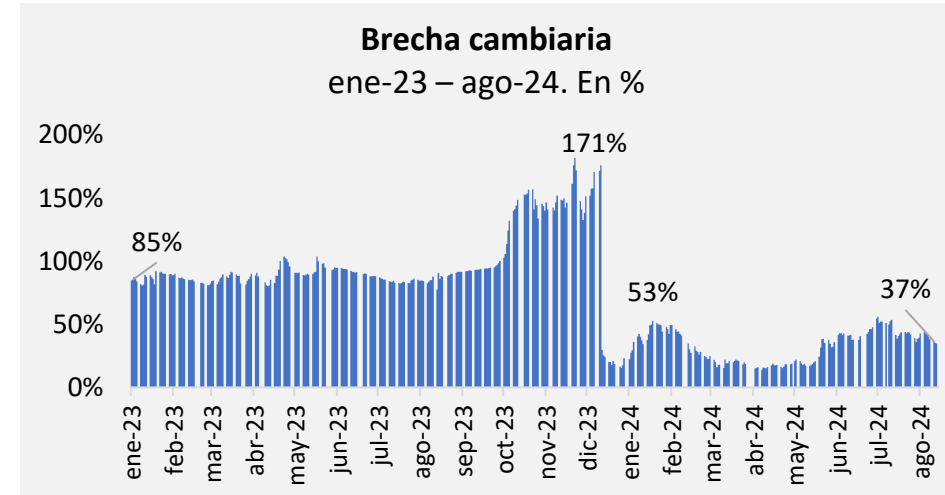
# Economía

El **tipo de cambio** oficial de julio es \$921, está un 21% por debajo del de diciembre de 2021 equivalente a \$1.164, cuando se ajusta por inflación. Incluso, la diferencia es mayor si se compara con diciembre 2019.

Las **brecha cambiaria** se encuentra en el 37%, en agosto, luego de un aumento durante junio y julio. Es un desafío para el gobierno reducir la brecha y mantener los dólares financieros estables para que no se traduzca en más inflación.

Los **futuros** de dólar oficial para julio 2025 está en \$1.355, un 6% menos que un mes atrás.

El **dólar exportador** de julio promedió \$1.007, que ajustado por inflación es un 18% menos que en feb-24.



### Dólar futuro ROFEX

19/08/24. En \$/USD

Mes	Dólar futuro	Suba TC implícita
ago-24	955,50	0,0%
sep-24	986,00	65,1%
oct-24	1019,50	95,8%
nov-24	1056,00	113,2%
dic-24	1092,00	120,4%
ene-25	1138,00	131,5%
feb-25	1180,00	133,9%
mar-25	1220,00	132,6%
abr-25	1258,00	129,4%
may-25	1287,50	122,7%
jun-25	1324,00	119,2%
jul-25	1355,00	114,1%



Empresas Patrocinadoras FPA:

AGR/NESS

agroceres ARGENTINA **PIC**

apsa



bioter 

BROUWER 

 CALIER



  
**CHOICE**  
*Caring for life*

dsm-firmenich 

**Elanco** <sup>TM</sup>

  
**ENSOLPIGS**  
NUTRICIÓN Y SANIDAD PORCINA

 **GPDan**

  
**GENPORC**  
More & better pigs

 **halperin**

  
**IB**  
GENETICA PORCINA





FEDERACION  
PORCINA  
ARGENTINA 

## Autores




**Nicolle Pisani Claro**

Economista Jefe – FADA  
[npisaniclaro@fundacionfada.org](mailto:npisaniclaro@fundacionfada.org)



**Natalia Ariño**

Economista – FADA  
[narinio@fundacionfada.org](mailto:narinio@fundacionfada.org)



**María Luz Silveti**

Analista, Área Investigación - FADA  
[msilveti@fundacionfada.org](mailto:msilveti@fundacionfada.org)

**Para recibir automáticamente cada una de las futuras ediciones del Monitor Porcino, accedé al siguiente link para completar tus datos de contacto.**

**¡Muchas gracias!**

**<https://forms.gle/EjLzXNY7QrQhx5x99>**